



COREV

AQUAREL TEXTURADO

ALTA DECORACIÓN INTERIORES



Los **Especialistas**
en Texturas

AQUAREL TEXTURADO

*APLICACIÓN SATURADA



AT 201



AT 223



AT 245



AT 243



AT 242



AT 247



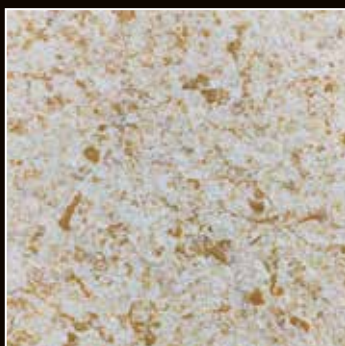
AT 246

Alta Decoración Interiores

**APLICACIÓN BRISEADO



AT 206



AT 222



AT 207



AT 208



AT 209



AT 203



AT 240

Rendimientos publicados son aproximados.

Estos rendimientos varían de acuerdo a las condiciones de instalación, la condición del sustrato, la técnica de instalación y la experiencia del instalador. Corev no asume responsabilidad por rendimientos estimados, es responsabilidad del instalador determinar rendimientos específicos a cada proyecto.

AQUAREL TEXTURADO

F. 19082019

Recubrimiento de gota gruesa, policromático y aséptico, con acabado semi-satinado, de uso en interiores. Su suave textura lo hace ideal para espacios donde se requieren cuidados asépticos, como consultorios, guarderías, farmacias, cuartos de niños, asilos, entre otros.

Ventajas / Beneficios

- Producto aséptico (con SANI SEAL).
- Especificado en las mejores instituciones de salud
- Acabado lavable.
- Producto flexible y acrílico.
- No presenta fisuras y tiene alta adherencia
- Tecnología acrílica, base agua

Datos Técnicos

Rendimiento	Aplicación saturada de 45 a 50 mts ² /Cub. Aplicación briseada de 90 a 100 mts ² /Cub.
Dilución	Diluir con 1.2 a 2.2 Lts. de agua limpia por cubeta de 19 kg. y mezclar manualmente.
Colores	De acuerdo a carta de colores vigente
Acabado	Semi-mate (multicolor).
Textura	Semi-áspera.
Tiempo de secado	Al tacto: 4 a 6 horas. Total: 72 horas.
Herramienta	Equipo de aspersion Mini Rigo y boquillas estándar de 3.0.
Vida útil	Mayor a 14 años.

Aplicación




Sobre la superficie limpia y seca, sellar con SOTTOFONDO 1000, 3x1 ó 5x1 y alisar con COVERMIX.



Fondear al color dominante del AQUAREL con MULTICOLOR NG.*




Antes de aplicar trasvasar de una cubeta a otra.



*APLICACIÓN SATURADA

Aplicar el producto de manera uniforme y perpendicular, a una distancia de 20 a 30 cm, primero en sentido vertical y después en sentido horizontal o hasta cubrir totalmente.



**APLICACIÓN BRISEADA

Pintar la superficie con MULTICOLOR NG a 2 manos en un color similar al que predomine en el Aquarel. Aplicar el producto quitando la nariz de la pistola y de manera circular a una distancia de 40 a 50 cm distribuyendo el producto de manera uniforme evitando crear sombras.

Nota: Aplicar opcionalmente, una semana después SANISEAL.

Tip's aplicación

AQUAREL TEXTURADO puede diluirse con 1.2 a 2.2 lts. De agua limpia por cubeta.

No mezclar el producto con agitadores mecánicos, de madera u otro tipo, bastara con trasvasar el material de un empaque a otro limpio varias veces.

Iniciar en la parte alta del muro y abarcando áreas aproximadas a un metro, bajando suavemente. Para evitar sombreado, aplicar en forma circular para desvanecer imperfecciones. Con el equipo Mini Rigo que tiene regulador de presión, poner la perilla a la mitad de la escala, de esta manera se obtiene una presión equivalente al equipo que no contiene perilla para graduar la presión. Para estandarizar la presión de aplicación recomendamos clausurar temporalmente la válvula superior del vaso utilizando maskin tape, de esta manera se obtendrá gota más uniforme.

Para acabado briseado en interior, retirar la "nariz" de la pistola y aplicar de manera circular a una distancia de 40 a 50 cm de manera uniforme para evitar sombrear.

Mantenimiento

Lavar con agua y jabón, utilizando un paño suave o cepillo de cerdas suaves.

Sustratos

Aplanados de cemento/arena, yeso, concreto, sistemas prefabricados de fibrocemento, poliestireno, panel de yeso, madera y metal, previamente tratados.

Nota: Para consultar la ficha técnica actualizada, visitar

www.corev.com.mx

Para más información consulta nuestras redes sociales.



@corevmx



corevmx



corevmx



corevdemexico



corevmexico

Aquarel Texturado