



COREV

COREVSTONE DIAMANTE

RECUBRIMIENTOS ESPECIALES
INTERIORES / EXTERIORES

Los **Especialistas**
en Texturas

COREVSTONE DIAMANTE



CD 12 Gris Acero



CD 07 Gris Badajos




CD 23 Gris Perla



CD 17 Blanco Calido



CD 30 Blanco Polar



CD 33 JOBIT




1037 NEGRO

Recubrimientos Especiales Interiores / Exteriores



CD 13 Miel



CD 19 Rojo Galicia



CD 31 Ladrillo



CD 32 Kalajari



CD 22 Dunas



CD 11 Crema Marbella



CD 10 Janitzio

Rendimientos publicados son aproximados.

Estos rendimientos varían de acuerdo a las condiciones de instalación, la condición del sustrato, la técnica de instalación y la experiencia del instalador. Corev no asume responsabilidad por rendimientos estimados, es responsabilidad del instalador determinar rendimientos específicos en cada proyecto.

COREVSTONE DIAMANTE

Acabado tipo petreo, elaborado con granos de cuarzo ceramizados y cristales diamantados, que brinda alta decoración y protección. Ideal para cualquier fachada o muro interior.

Ventajas / Beneficios

- Si se combinan colores, se logra un efecto multitono tipo piedra o granito natural, adicional al efecto diamante
- Bajo mantenimiento
- Ideal para lugares con un alto tráfico
- Ideal para cualquier tipo de clima
- Tecnología acrílica, base agua

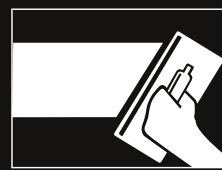
Datos Técnicos

Rendimiento	De 8 a 9 mts ² /Cub
Dilución	En caso de requerirlo diluir con agua de 200 a 400 ml/Cub
Colores	De acuerdo a carta de colores vigente
Acabado	Granito natural con reflejos pétreos
Textura	Semirustica
Tiempo de secado	Al tacto: 4 a 8 horas Total: 72 horas
Herramienta	Equipo compresor de 3 hp, pistola de alta presión y tolva metálica (boquilla no. 6)
Vida útil	Mayor a 14 años


Aplicación



Limpiar y sellar la superficie con SOTTOFONDO 1000, 3x1 ó 5x1



Resanar y alisar el sustrato con COVERPLAST



Fondear con SOTTOPAINT al color dominante del acabado final



Aplicar COREVSTONE DIAMANTE con equipo de alta presión, en varias capas de forma circular y sin saturar

Tip's aplicación

Aplicar una mano homogénea de una manera circular hasta cubrir uniformemente la superficie. Sin dejar secar, aplicar una segunda mano de la misma forma que la primera, hasta obtener un acabado totalmente cubierto y sin saturar o formar goteo.
En caso de existencia de hongos o algas, antes de iniciar la aplicación sanitizar la superficie con una solución de cloro al 25% en agua, lavar y dejar secar, repetir hasta desaparecer el hongo y alga.

Mantenimiento

Limpiar con cepillo de cerdas suaves, utilizando agua y jabón.

Sustratos

Ideal para fachadas con sistemas de construcción prefabricados, concreto y aplanados de cemento, previamente tratados. Acabado aprobado para sistemas PRECOR, PRECOR SB Y DWALL.



Nota: Para consultar la ficha técnica actualizada, visitar www.corev.com.mx
Para más información consulta nuestras redes sociales.

