



COREV

LISSO


RECUBRIMIENTOS ESPECIALES
INTERIORES / EXTERIORES

Los **Especialistas**
en Texturas

LISSO



LS 04



11604



LS 05



LS 11 Efecto Brillante



LS 03



LS 10



LS06



K120



LS 01



H113



LS 02



LS 07



LS 08



LS 09

Rendimientos publicados son aproximados.

Estos rendimientos varían de acuerdo a las condiciones de instalación, la condición del sustrato, la técnica de instalación y la experiencia del instalador. Corev no asume responsabilidad por rendimientos estimados, es responsabilidad del instalador determinar rendimientos específicos en cada proyecto.

Recubrimiento de apariencia similar al cemento pulido, diseñado para ofrecer un acabado decorativo y resistente en fachadas.

Ventajas / Beneficios

Acabado de apariencia cemento pulido o concreto
Amplía las posibilidades de diseño al tener variedad de colores
No incrementa peso a la estructura de la edificación
Tecnología acrílica y base agua

Datos Técnicos

Rendimiento	De 44 a 57 mts ² /Cubeta
Dilución	En caso de requerirla agregar 0.5 a 0.8 L de agua limpia por cubeta.
Colores	De acuerdo a carta de colores vigente
Acabado	Mate
Textura	Lisa
Tiempo de secado	Al tacto: 1 a 2 horas Total: 48 horas
Herramienta	Espátula plástica de 6 pulgadas
Vida útil	Mayor a 14 años


Aplicación




Sobre la superficie limpia y seca, sellar con SOTTOFONDO 1000, 3xl ó 5xl.



Con la superficie sellada, alisar con MASCOREV XT y lijar.



Aplicar de forma veteada hasta cubrir totalmente la superficie y lijar imperfecciones.



Dejar secar.

Textura Pulida: Aplicar una 2ª mano de forma veteada y lijar con No. 240.

Textura Camuza: Aplicar una 2ª mano de forma veteada sin ejercer demasiada presión. No lijar.

Textura Patinada: Aplicar una 2ª mano de forma veteada y pulir con llana de acero inoxidable.

Tip's aplicación

Aplicar LISSO de forma irregular logrando un veteado y dejar secar de 4 a 6 horas. Posteriormente utilizar una lija No. 240 y eliminar las imperfecciones.

Si el muro presenta desniveles o fracturas mayores a 3 mm, después de sellar, utilizar COVERPLAST para resanarlo antes de aplicar MASCOREV XT. Este último es lijable y permitirá tener una superficie ideal para la aplicación de LISSO.

En caso de existencia de hongos o algas, antes de iniciar la aplicación sanitizar la superficie con una solución de cloro al 25% en agua, lavar y dejar secar, repetir hasta desaparecer.

Evitar frotar excesivamente con la llana para evitar "quemar" el acabado.

Mantenimiento

Para eliminar pequeñas manchas de polvo o suciedad, lavar con agua y jabón, utilizando un paño suave o esponja.

Sustratos

Se aplica sobre superficies lisas de cemento, concreto, aplanados, yeso, paneles de yeso y fibrocemento, previa preparación de superficie.

Nota: Para consultar la ficha técnica actualizada, visitar

www.corev.com.mx

Para más información consulta nuestras redes sociales.



@corevmx



corevmx



corevmx



corevdemexico



corevmexico